

PORTO PLAN CORRETORA

PortoPlan

corretora

portoplancorretora.com.br

Introdução às Tabelas de Preços de Consórcio



Bem-vindo ao nosso guia informativo sobre consórcios! Aqui, você encontrará uma apresentação detalhada das tabelas de preços para consórcios de carros, imóveis e veículos pesados, intermediados pela nossa corretora, que atua em parceria com a **Porto Plan**.

O serviço de consórcio é fornecido pela renomada empresa Porto Seguro, que garante segurança e confiabilidade em suas operações. O consórcio é uma alternativa inteligente e acessível para quem deseja adquirir bens de forma planejada e sem juros

Neste material, buscamos fornecer informações claras e objetivas para que você possa tomar decisões informadas e escolher a melhor opção para suas necessidades.

Consórcio de Automóveis

No segmento de consórcio de carros, apresentamos uma variedade de planos que atendem diferentes perfis de consumidores. As tabelas de preços incluem informações sobre parcelas, prazos e valores de contemplação, permitindo que você compare as opções disponíveis e escolha a que melhor se adapta ao seu orçamento e ao seu sonho de ter um carro novo.

Com o consórcio, você pode planejar a aquisição do seu veículo de forma segura e sem surpresas.



PortoPlan
corretora

Consórcio Auto

- ✓ **50 meses**
- ✓ **Parcela reduzida em 20%** até a contemplação
- ✓ Lance **Embutido de 15%**
- ✓ Taxa Adm **0,36% a.m.**



CRÉDITO	DE	POR
R\$ 25.000	R\$ 610	R\$ 490
R\$ 30.000	R\$ 732	R\$ 588
R\$ 35.000	R\$ 854	R\$ 686
R\$ 40.000	R\$ 976	R\$ 784
R\$ 45.000	R\$ 1.098	R\$ 882
R\$ 50.000	R\$ 1.221	R\$ 981

Taxa de adm. de 18%. Valor das parcelas reduzidas em 20% até a contemplação, após a contemplação o valor será compensado nas parcelas seguintes. Parcelas reajustadas conforme aniversário do grupo. Consulte o regulamento.



Todo cuidado é Porto.

Consórcio Auto

- ✓ **72 meses**
- ✓ **Parcela reduzida em 20%** até a contemplação
- ✓ Lance **Embutido de 15%**
- ✓ Taxa Adm **0,25% a.m.**



CRÉDITO	DE	POR
R\$ 34.000	R\$ 580	R\$ 467
R\$ 35.000	R\$ 598	R\$ 481
R\$ 40.000	R\$ 683	R\$ 550
R\$ 45.000	R\$ 768	R\$ 618
R\$ 50.000	R\$ 854	R\$ 687
R\$ 55.000	R\$ 939	R\$ 756
R\$ 60.000	R\$ 1.025	R\$ 825
R\$ 65.000	R\$ 1.110	R\$ 893

Taxa de adm. de 18%. Valor das parcelas reduzidas em 20% até a contemplação, após a contemplação o valor será compensado nas parcelas seguintes.
Parcelas reajustadas conforme aniversário do grupo. Consulte o regulamento.



Todo cuidado é Porto.

Consórcio Auto

- ✓ **80 meses**
- ✓ **Parcela reduzida em 20%** até a contemplação
- ✓ Lance **Embutido de 15%**
- ✓ Taxa Adm **0,2% a.m.**



CRÉDITO	DE	POR
R\$ 62.500	R\$ 947	R\$ 763
R\$ 72.500	R\$ 1.099	R\$ 885
R\$ 82.500	R\$ 1.250	R\$ 1.007
R\$ 92.500	R\$ 1.402	R\$ 1.129
R\$ 102.500	R\$ 1.554	R\$ 1.251
R\$ 112.500	R\$ 1.705	R\$ 1.373
R\$ 117.500	R\$ 1.781	R\$ 1.435
R\$ 122.500	R\$ 1.857	R\$ 1.496
R\$ 125.000	R\$ 1.895	R\$ 1.526

Taxa de adm. de 16%. Valor das parcelas reduzidas em 20% até a contemplação, após a contemplação o valor será compensado nas parcelas seguintes.
Parcelas reajustadas conforme aniversário do grupo. Consulte o regulamento.



Todo cuidado é Porto.

Consórcio Auto

- ✓ **90 meses**
- ✓ **Parcela reduzida em 20%** até a contemplação
- ✓ Lance **Embutido de 15%**
- ✓ Taxa Adm **0,17% a.m.**



CRÉDITO	DE	POR
R\$ 125.000	R\$ 1.676	R\$ 1.351
R\$ 130.000	R\$ 1.743	R\$ 1.405
R\$ 140.000	R\$ 1.877	R\$ 1.513
R\$ 150.000	R\$ 2.011	R\$ 1.621
R\$ 160.000	R\$ 2.145	R\$ 1.729
R\$ 170.000	R\$ 2.279	R\$ 1.837
R\$ 180.000	R\$ 2.413	R\$ 1.945
R\$ 190.000	R\$ 2.547	R\$ 2.053
R\$ 200.000	R\$ 2.681	R\$ 2.161

Taxa de adm. de 15%. Valor das parcelas reduzidas em 20% até a contemplação, após a contemplação o valor será compensado nas parcelas seguintes.
Parcelas reajustadas conforme aniversário do grupo. Consulte o regulamento.



Todo cuidado é Porto.



Consórcio de Imóveis

O consórcio de imóveis é uma excelente alternativa para quem deseja realizar o sonho da casa própria. Neste segmento, você encontrará tabelas que detalham os preços, prazos e condições dos diferentes planos de consórcio imobiliário.

Com essa modalidade, é possível adquirir imóveis residenciais ou comerciais de maneira planejada, facilitando o acesso à sua nova propriedade sem a necessidade de financiamento com juros altos. Explore as opções e descubra como o consórcio pode ser a solução ideal para você.

Consórcio Imóvel

- ✓ Parcela reduzida em 25% até a contemplação
- ✓ Lance Embutido de 30%
- ✓ Lance Fixo de 40%
- ✓ Taxa Adm 1,26% a.a.
- ✓ Entrada facilitada



Crédito	Adesão à vista + 1ª Parcela	Adesão em 5x + parcelas (com redução)	Demais Parcelas
R\$ 70.000	R\$ 1.857	R\$ 630	R\$ 350
R\$ 80.000	R\$ 2.123	R\$ 720	R\$ 400
R\$ 90.000	R\$ 2.388	R\$ 810	R\$ 450
R\$ 100.000	R\$ 2.653	R\$ 900	R\$ 500
R\$ 110.000	R\$ 2.919	R\$ 990	R\$ 550
R\$ 120.000	R\$ 3.184	R\$ 1.080	R\$ 600
R\$ 130.000	R\$ 3.449	R\$ 1.170	R\$ 650
R\$ 140.000	R\$ 3.715	R\$ 1.260	R\$ 700


Taxa de adm. de 23%. Valor das parcelas reduzidas em 25% até a contemplação, após a contemplação o valor será compensado nas parcelas seguintes.
Parcelas reajustadas conforme aniversário do grupo. Consulte o regulamento.



Todo cuidado é Porto.

Consórcio Imóvel

- ✓ Parcela reduzida em 25% até a contemplação
- ✓ Lance Embutido de 30%
- ✓ Lance Fixo de 40%
- ✓ Taxa Adm **1,14% a.a.**
- ✓ **Entrada facilitada**



Crédito	Adesão à vista + 1ª Parcela	Adesão em 5x + parcelas (com redução)	Demais Parcelas
R\$ 140.000	R\$ 3.700	R\$ 1.248	R\$ 688
R\$ 150.000	R\$ 3.964	R\$ 1.337	R\$ 737
R\$ 180.000	R\$ 4.757	R\$ 1.605	R\$ 885
R\$ 200.000	R\$ 5.286	R\$ 1.783	R\$ 983
R\$ 220.000	R\$ 5.814	R\$ 1.962	R\$ 1.082
R\$ 250.000	R\$ 6.607	R\$ 2.229	R\$ 1.229
R\$ 280.000	R\$ 7.400	R\$ 2.497	R\$ 1.377

Taxa de adm. de 21%. Valor das parcelas reduzidas em 25% até a contemplação, após a contemplação o valor será compensado nas parcelas seguintes.
Parcelas reajustadas conforme aniversário do grupo. Consulte o regulamento.



Todo cuidado é Porto.

Consórcio Imóvel

- ✓ Parcela reduzida em 25% até a contemplação
- ✓ Lance Embutido de 30%
- ✓ Lance Fixo de 40%
- ✓ Taxa Adm 1,02% a.a.
- ✓ Entrada facilitada



Crédito	Adesão à vista + 1ª parcela	Adesão em 5x + parcelas (com redução)	Demais Parcelas
R\$ 280.000	R\$ 7.371	R\$ 2.474	R\$ 1.354
R\$ 300.000	R\$ 7.897	R\$ 2.651	R\$ 1.451
R\$ 360.000	R\$ 9.477	R\$ 3.181	R\$ 1.741
R\$ 400.000	R\$ 10.530	R\$ 3.535	R\$ 1.935
R\$ 440.000	R\$ 11.583	R\$ 3.888	R\$ 2.128
R\$ 480.000	R\$ 12.636	R\$ 4.242	R\$ 2.322
R\$ 500.000	R\$ 13.162	R\$ 4.418	R\$ 2.418
R\$ 540.000	R\$ 14.215	R\$ 4.772	R\$ 2.612
R\$ 560.000	R\$ 14.742	R\$ 4.949	R\$ 2.709


Taxa de adm. de 19%. Valor das parcelas reduzidas em 25% até a contemplação, após a contemplação o valor será compensado nas parcelas seguintes.
Parcelas reajustadas conforme aniversário do grupo. Consulte o regulamento.



Todo cuidado é Porto.

Consórcio Imóvel

- ✓ Parcela reduzida em 25% até a contemplação
- ✓ Lance **Embutido de 30%**
- ✓ Taxa Adm **0,93% a.a.**
- ✓ **Entrada facilitada**



Crédito	Adesão à vista + 1ª parcela	Adesão em 5x + parcelas (com redução)	Demais Parcelas
R\$ 600.000	R\$ 15.747	R\$ 5.266	R\$ 2.866
R\$ 650.000	R\$ 17.059	R\$ 5.704	R\$ 3.104
R\$ 700.000	R\$ 18.371	R\$ 6.143	R\$ 3.343
R\$ 750.000	R\$ 19.684	R\$ 6.582	R\$ 3.582
R\$ 800.000	R\$ 20.996	R\$ 7.021	R\$ 3.821
R\$ 850.000	R\$ 22.308	R\$ 7.460	R\$ 4.060
R\$ 900.000	R\$ 23.620	R\$ 7.899	R\$ 4.299

Taxa de adm. de 17,5%. Valor das parcelas reduzidas em 25% até a contemplação, após a contemplação o valor será compensado nas parcelas seguintes.
Parcelas reajustadas conforme aniversário do grupo. Consulte o regulamento.



Todo cuidado é Porto.

Consórcio Autos Prêmio

- ✓ **120 meses**
- ✓ **Parcela reduzida em 20%**
até a contemplação
- ✓ Lance **Embutido de 30%**
- ✓ Lance **Fixo de 40%**
- ✓ Taxa Adm **0,12% a.m.**



CRÉDITO	DE	POR
R\$ 180.000	R\$ 1.813	R\$ 1.465
R\$ 200.000	R\$ 2.014	R\$ 1.627
R\$ 220.000	R\$ 2.215	R\$ 1.790
R\$ 240.000	R\$ 2.417	R\$ 1.953
R\$ 250.000	R\$ 2.518	R\$ 2.034
R\$ 260.000	R\$ 2.618	R\$ 2.116
R\$ 280.000	R\$ 2.820	R\$ 2.279
R\$ 300.000	R\$ 3.021	R\$ 2.441
R\$ 320.000	R\$ 3.223	R\$ 2.604
R\$ 340.000	R\$ 3.424	R\$ 2.767
R\$ 350.000	R\$ 3.525	R\$ 2.848
R\$ 360.000	R\$ 3.626	R\$ 2.930

Taxa de adm. de 14%. Valor das parcelas reduzidas em 20% até a contemplação, após a contemplação o valor será compensado nas parcelas seguintes.
Parcelas reajustadas conforme aniversário do grupo. Consulte o regulamento.



Todo cuidado é Porto.

Consórcio de Veículos Pesados

Para aqueles que atuam no setor de transporte ou construção, o consórcio de veículos pesados é uma opção vantajosa. Neste espaço, apresentamos informações sobre as tabelas de preços para a aquisição de caminhões, ônibus e máquinas pesadas. Com planos flexíveis e condições acessíveis, o consórcio permite que você invista em equipamentos essenciais para o seu negócio, garantindo que você esteja sempre preparado para atender às demandas do mercado.



PortoPlan
corretora

Consórcio Veículos Pesados

- ✓ **120 meses**
- ✓ **Parcela reduzida em 20%** até a contemplação
- ✓ Lance **Embutido de 30%**
- ✓ Lance **Fixo de 40%**
- ✓ Taxa Adm **0,12% a.m.**



CRÉDITO	DE	POR
R\$ 180.000	R\$ 1.813	R\$ 1.465
R\$ 200.000	R\$ 2.014	R\$ 1.627
R\$ 220.000	R\$ 2.215	R\$ 1.790
R\$ 240.000	R\$ 2.417	R\$ 1.953
R\$ 250.000	R\$ 2.518	R\$ 2.034
R\$ 260.000	R\$ 2.618	R\$ 2.116
R\$ 280.000	R\$ 2.820	R\$ 2.279
R\$ 300.000	R\$ 3.021	R\$ 2.441
R\$ 320.000	R\$ 3.223	R\$ 2.604
R\$ 340.000	R\$ 3.424	R\$ 2.767
R\$ 350.000	R\$ 3.525	R\$ 2.848
R\$ 360.000	R\$ 3.626	R\$ 2.930

Taxa de adm. de 14%. Valor das parcelas reduzidas em 20% até a contemplação, após a contemplação o valor será compensado nas parcelas seguintes.
Parcelas reajustadas conforme aniversário do grupo. Consulte o regulamento.



Todo cuidado é Porto.


Esperamos que este guia seja útil na sua jornada de aquisição de bens por meio do consórcio. Aproveite as informações e faça a melhor escolha para o seu futuro!



PortoPlan

corretora

PORTO PLAN CORRETORA



PortoPlan
corretora

Fale com o nosso
corretor



portoplancorretora.com.br